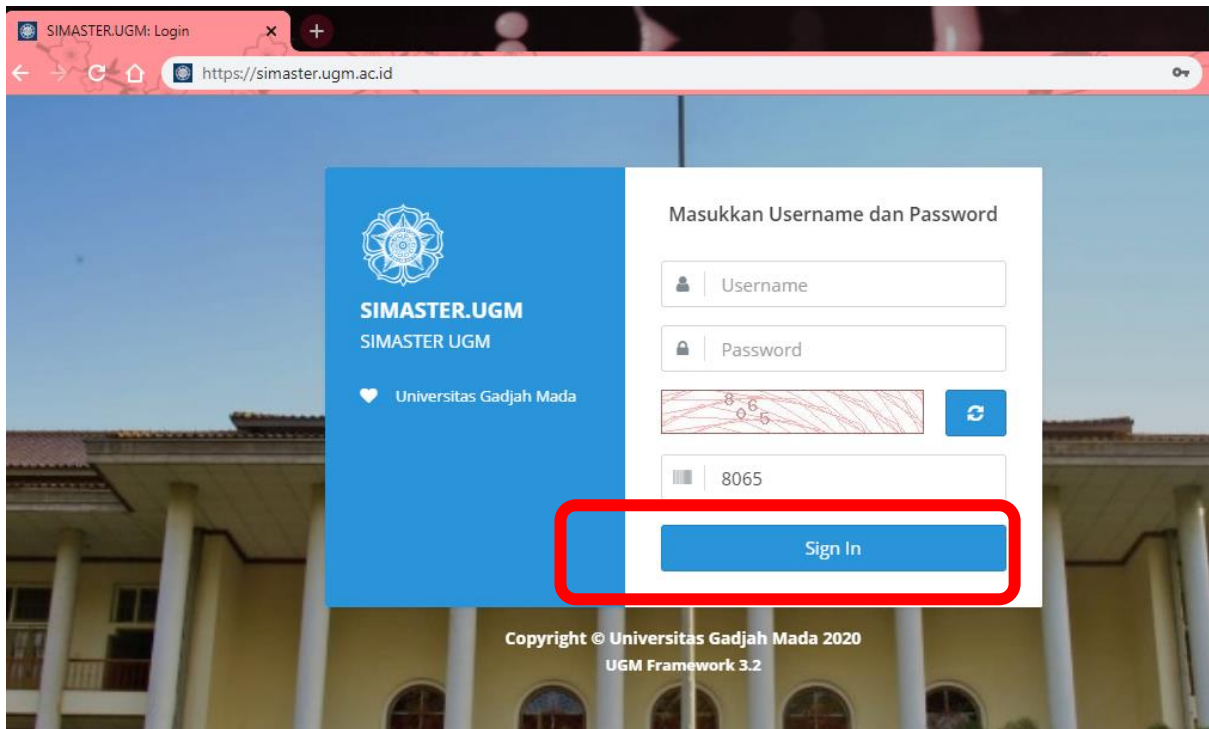
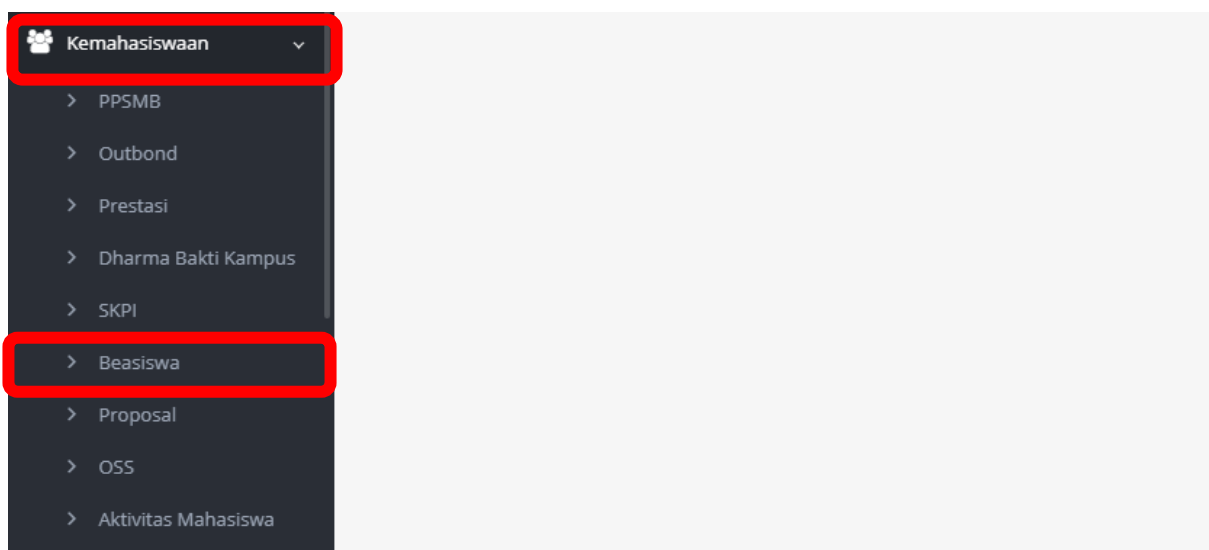



PANDUAN MENDAFTAR BEASISWA SECARA ONLINE MELALUI SIMASTER


1. Buka laman **simaster.ugm.ac.id** pada web browser anda, masukkan username dan password kemudian klik “**Sign In**”



2. Selanjutnya pada layar sebelah kiri, pilih menu **Kemahasiswaan** → **Beasiswa**



3. Untuk melihat Beasiswa yang sedang ditawarkan silakan klik pada tab menu **Penawaran Beasiswa**. Untuk mendaftar beasiswa silakan klik tombol  yang terletak di sebelah kanan sesuai lajur nama beasiswa.









> Beasiswa 


Penawaran Beasiswa Riwayat Pengajuan Beasiswa

Penawaran Beasiswa
Berikut ini adalah daftar beasiswa yang sedang ditawarkan, silakan lihat detail informasi dan syarat yang dibutuhkan melalui tombol pada kolom aksi.


Keterangan:
- Apabila data tidak ditemukan, menandakan sedang tidak ada beasiswa yang aktif ditawarkan.
- Dimohon bagi yang mengajukan beasiswa dengan aktif memantau status pengajuan beasiswa melalui tab menu **Riwayat Pengajuan Beasiswa**.

Per halaman 25 Cari...

No	Beasiswa	Sumber	Jumlah Penerima	Jumlah Pelamar	Tanggal Pendaftaran	Aksi
1	PPA USULAN 2019  Jenis: Peningkatan Prestasi Akademik	PPA	21	1508	26 September 2019 15:55 s.d 30 Januari 2020 14:00 WIB	
2	Beasiswa Penawaran MIPA dan TEKNIK  Jenis: Peningkatan Prestasi Akademik	PPA	2	5	1 Januari 2020 00:00 s.d 31 Januari 2020 23:55 WIB	
3	Beasiswa Penawaran KG & KU  Jenis: Peningkatan Prestasi Akademik	PPA	10	5	17 Januari 2020 01:00 s.d 22 Januari 2020 15:00 WIB	
4	Beasiswa 2020 UGM  Jenis: Peningkatan Prestasi Akademik	UGM	10	0	21 Januari 2020 10:19 s.d 24 Januari 2020 10:15 WIB	

Menampilkan 1 s.d 4 dari total 4 

4. Selanjutnya akan muncul informasi dan syarat untuk mendaftar Beasiswa. Apabila Beasiswa ditawarkan untuk Program Studi anda, maka ada notifikasi **Beasiswa ini tersedia untuk Program Studi Anda**. Klik tombol **“Daftar Beasiswa”** untuk mendaftar beasiswa.

> Beasiswa 

[← Kembali](#) [→ Daftar Beasiswa](#)


Beasiswa ini **tersedia** untuk Program Studi Saudara.

Beasiswa Beasiswa 2020 UGM

Sumber Beasiswa	: UGM								
Jenis	: Peningkatan Prestasi Akademik (Beasiswa berdasarkan prestasi)								
Tanggal Penutupan	: Jumat, 24 Januari 2020 10:15 WIB								
Jumlah Penerima	: 10								
Prasyarat Administrasi	<table border="1"><thead><tr><th>Syarat</th><th>Nilai</th></tr></thead><tbody><tr><td>Minimal Semester</td><td>2</td></tr><tr><td>Minimal IPK</td><td>2.75</td></tr><tr><td>Minimal SKS</td><td>10</td></tr></tbody></table>	Syarat	Nilai	Minimal Semester	2	Minimal IPK	2.75	Minimal SKS	10
Syarat	Nilai								
Minimal Semester	2								
Minimal IPK	2.75								
Minimal SKS	10								
Dokumen Prasyarat	: 1. Dokumen Penghasilan Orang Tua 2. Kartu Keluarga								
Program Studi Penerima	: S1 BIOLOGI S1 ILMU EKONOMI S1 MANAJEMEN S1 AKUNTANSI S1 FARMASI S1 OBAT ALAMI S1 FILSAFAT S1 GEOGRAFI MANUSIA S1 GEOGRAFI S1 KARTOGRAFI DAN PENGINDERAAN JAUH S1 GEOGRAFI FISIK DAN LINGKUNGAN S1 PEMBANGUNAN WILAYAH S1 GEOGRAFI LINGKUNGAN ND GEOGRAFI LINGKUNGAN S1 HUKUM S1 KEDOKTERAN S1 ILMU KEPERAWATAN								

5. Setelah klik Daftar Beasiswa, maka akan muncul **Prasyarat Administrasi**. Apabila anda termasuk dalam kriteria, maka muncul notifikasi **Terpenuhi** pada kolom **Keterangan**. Untuk melanjutkan proses pendaftaran beasiswa, silakan klik tombol **“Simpan dan Lanjut”**.

Syarat	Syarat Nilai	Nilai	Keterangan
Minimal IPK Minimal IPK saat mendaftar beasiswa	2.75	3.35	✓ Terpenuhi
Minimal SKS	10	135	✓ Terpenuhi
Minimal Semester	2	7	✓ Terpenuhi

6. Selanjutnya anda diminta untuk mengisi data dan berkas untuk pendaftaran beasiswa. Untuk melihat data orangtua, silakan klik tab menu **Data Orang Tua**. Apabila data tidak sesuai, silakan edit dengan klik tombol 

Aksi	Hubungan	Nama	Pekerjaan	Penghasilan	Status Meninggal (Tanggal)
	Ayah	BAMBANG	DOSEN	9.200.000	Tidak
	Ibu	BIMBING	PEGAWAI NEGERI	9.000.000	Tidak
	Wali	BENGBENG	PNS	90	Tidak

7. Setelah selesai mengubah data orang tua, klik tombol “Ubah” untuk menyimpan perubahan data.

Ubah Data Ayah



Nama Ayah * BAMBANG

Pekerjaan Ayah * DOSEN

Penghasilan Ayah * Rp 9200000
contoh pengisian: 1500000

Status Meninggal * Tidak Ya

Ubah

8. Untuk melihat data saudara, silakan klik tab menu **Data Saudara**. Apabila data tidak sesuai, silakan edit dengan klik tombol  atau klik tombol  untuk menghapus data

Beasiswa 2020 UGM Batal Simpan Draf beasiswa



Jenis: Peningkatan Prestasi Akademik

Berikut ini adalah formulir data yang harus dilengkapi untuk pengajuan beasiswa. Silahkan perbaharui data yang sudah tidak sesuai dengan kondisi saat ini.

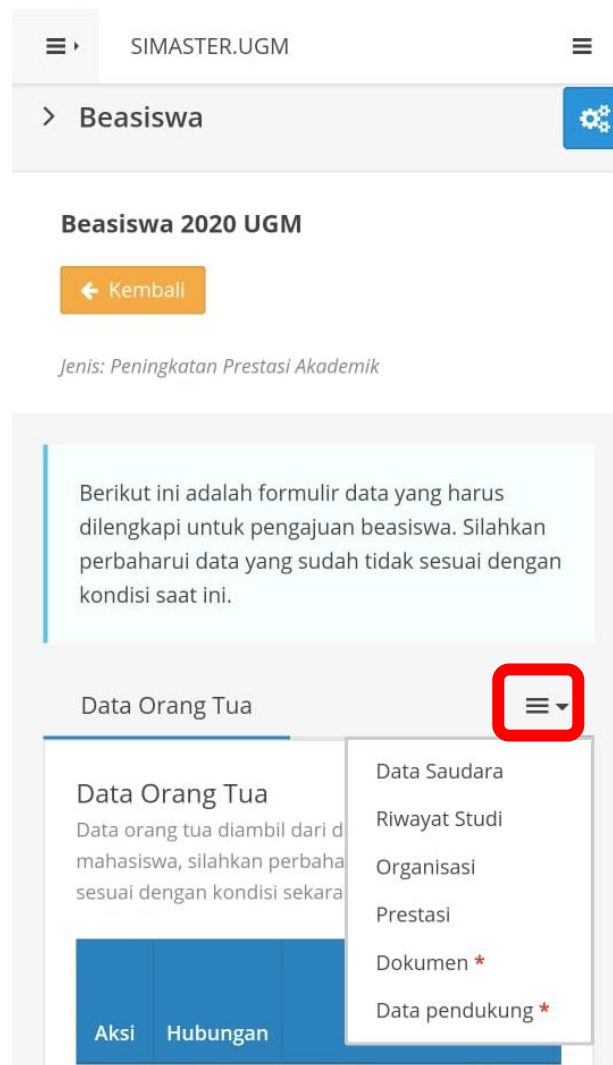
Data Orang Tua **Data Saudara** Riwayat Studi Organisasi Prestasi Dokumen * Data pendukung *

Data Saudara
Perbaharui data saudara berikut apabila sudah tidak sesuai dengan kondisi sekarang.

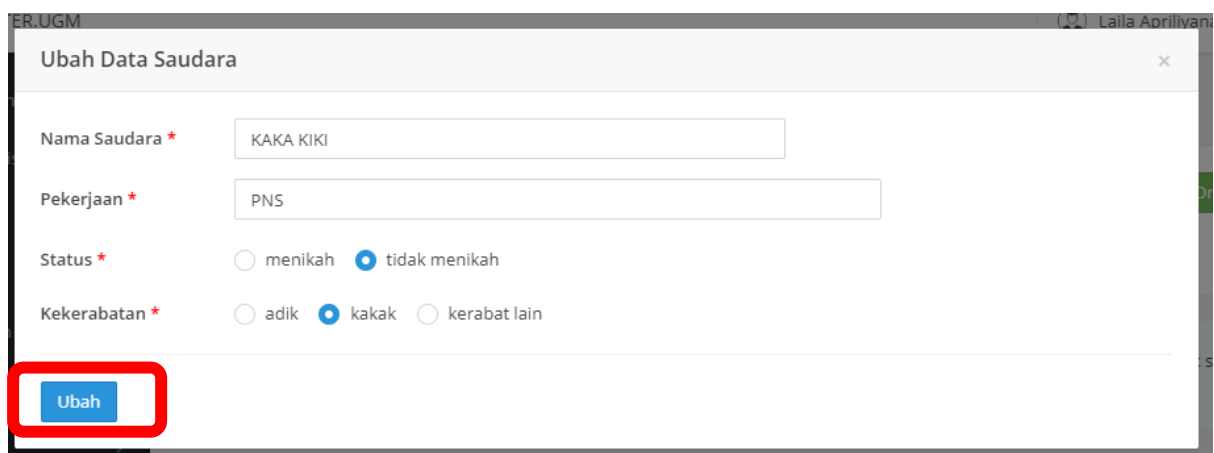
+ Tambah

Aksi	No	Hubungan	Nama	Pekerjaan	Status Menikah
 	1	Kakak	KAKA KIKI	PNS	Tidak menikah

9. Pada tampilan *mobile*, tab menu Data Saudara dsb dapat ditampilkan dengan klik tombol



10. Apabila data sudah selesai diubah, klik tombol “Ubah” untuk menyimpan data.



11. Untuk menambahkan data saudara, klik tombol “**Tambah**”.

Beasiswa 2020 UGM Batal Simpan Draf beasiswa



Jenis: Peningkatan Prestasi Akademik

Berikut ini adalah formulir data yang harus dilengkapi untuk pengajuan beasiswa. Silahkan perbaharui data yang sudah tidak sesuai dengan kondisi saat ini.

Data Orang Tua **Data Saudara** Riwayat Studi Organisasi Prestasi Dokumen * Data pendukung *

Data Saudara
Perbaharui data saudara berikut apabila sudah tidak sesuai dengan kondisi sekarang.

+ Tambah

Aksi	No	Hubungan	Nama	Pekerjaan	Status Menikah
 	1	Kakak	KAKA KIKI	PNS	Tidak menikah

12. Setelah selesai mengisi data saudara, klik tombol “**Tambah**” untuk menyimpan data.

Tambah Data Saudara

Nama Saudara *

Pekerjaan *

Status * menikah tidak menikah

Kekerabatan * adik kakak kerabat lain

Tambah

13. Kemudian tab menu **Riwayat Studi** digunakan untuk melihat history nilai akademik. Data yang ditampilkan sudah terintegrasi dan tidak dapat anda rubah.

Beasiswa 2020 UGM Batal Simpan Draf beasiswa


Jenis: Peningkatan Prestasi Akademik



Berikut ini adalah formulir data yang harus dilengkapi untuk pengajuan beasiswa. Silahkan perbaharui data yang sudah tidak sesuai dengan kondisi saat ini.

Data Orang Tua Data Saudara **Riwayat Studi** Organisasi Prestasi Dokumen * Data pendukung *

Riwayat Studi
Diambil dari data akademik

Semester	SKS	IP	SKS Kum	IP Kum
GASAL 2016	22	3.52	22	3.52
GENAP 2016	21	3.76	43	3.64
GASAL 2017	21	3.11	64	3.50
GENAP 2017	21	2.95	85	3.36

14. Selanjutnya tab menu **Dokumen** untuk mengunggah berkas syarat pendaftaran beasiswa. Tab menu Dokumen terintegrasi dengan menu **DMS (Data Management System)**. Untuk memulai unggah berkas klik tombol 



Beasiswa 2020 UGM  


Jenis: Peningkatan Prestasi Akademik

Berikut ini adalah formulir data yang harus dilengkapi untuk pengajuan beasiswa. Silahkan perbaharui data yang sudah tidak sesuai dengan kondisi saat ini.

Data Orang Tua Data Saudara Riwayat Studi Organisasi Prestasi **Dokumen *** Data pendukung *

Dokumen
Lengkapi semua dokumen yang diminta.


Aksi	Dokumen	Keterangan	File	Aksi
	Dokumen Penghasilan Orang Tua	Dokumen penghasilan ayah		
	Kartu Keluarga			

 Apabila mengalami hambatan dalam pengisian data beasiswa silahkan menghubungi Direktorat Kemahasiswaan di nomor **0274-6491908** (pada hari dan jam kerja).

15. Kemudian pilih berkas sesuai dengan berkas yang diminta. Klik **“Pilih Berkas”** untuk menyimpan

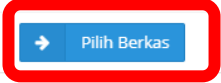
Dokumen Manajemen Sistem


Dokumen yang ditampilkan berasal dari menu **Data Management System (DMS)** dengan jenis berkas adalah **Kartu Tanda Penduduk(KTP)**. Apabila berkas tidak ditemukan silahkan tambahkan berkas melalui tombol dibawah.



Daftar Berkas
Silahkan pilih dokumen yang tersedia

Pilih	Nama Berkas	Jenis Berkas	File
<input type="radio"/>	2019 GENAP KTP	Kartu Tanda Penduduk(KTP)	kartu_tanda_penduduk(ktp)_...pdf
<input type="radio"/>	2020 KTP baru 2	Kartu Tanda Penduduk(KTP)	kartu_tanda_penduduk(ktp)_...pdf



 Kartu Keluarga

16. Pastikan file sudah berhasil tersimpan. Untuk menampilkan file, silakan klik tombol 




Beasiswa 2020 UGM Batal Simpan Draf beasiswa

Jenis: Peningkatan Prestasi Akademik

Berikut ini adalah formulir data yang harus dilengkapi untuk pengajuan beasiswa. Silahkan perbaharui data yang sudah tidak sesuai dengan kondisi saat ini.

Data Orang Tua Data Saudara Riwayat Studi Organisasi Prestasi **Dokumen *** Data pendukung *


Dokumen
Lengkapi semua dokumen yang diminta.

Aksi	Dokumen	Keterangan	File	Aksi
	Dokumen Penghasilan Orang Tua	Dokumen penghasilan ayah	kartu_tanda_penduduk(ktp)_jaja_apriyana_zuzu0116.pdf	
	Kartu Keluarga			

17. Apabila saat upload berkas yang akan disertakan dalam pendaftaran beasiswa belum diunggah. Silakan klik tombol “DMS”. Pastikan berkas yang diunggah sesuai dengan **Jenis Berkas**.


Dokumen Manajemen Sistem

Dokumen yang ditampilkan berasal dari menu **Data Management System (DMS)** dengan jenis berkas adalah **Ijazah**. Apabila berkas yang akan disertakan silahkan tambahkan berkas melalui tombol dibawah.



Daftar Berkas
Silahkan pilih dokumen yang tersedia

Pilih	Nama Berkas	Jenis Berkas	File
Mohon maaf, berkas tidak ditemukan.			

 **Pilih Berkas**

18. Isi data sesuai dengan permintaan. Pastikan **Jenis Berkas** sudah sesuai dengan permintaan. Untuk memilih file yang akan diunggah klik **Choose File**, ukuran file yang diunggah tidak boleh lebih dari 5 MB. Untuk menyimpan dan mengunggah berkas, klik **“Upload”**.

> Unggah Berkas

Unggah Berkas ← Kembali

Tahun *
Tuliskan informasi mengenai tahun berkas.

Semester

Jenis Berkas *

Nama Berkas *
Tuliskan nama berkas dengan jelas sesuai jenis berkasnya.
Contoh : SK Mengajar

Deskripsi Berkas

Berkas * form-beasiswa.pdf
Ukuran maksimal 5 megabytes.

19. Pastikan berkas berhasil terunggah.

> Detail Berkas

[← Kembali](#)

Detail Berkas

Jenis Berkas	:	Ijazah
Nama Berkas	:	2020 KK
Tahun	:	2020
Semester	:	-
Deskripsi Berkas	:	
Pengunggah Berkas	:	
Tipe Berkas	:	Dokumen
Ukuran Berkas	:	774.72KB
Aksi	:	Tampilkan Unduh

[← Kembali](#)

Tag

Pilih atau Tambahkan Tag

Tag digunakan untuk menandai sebuah berkas, satu berkas bisa memiliki **lebih dari satu tag**.

Misalnya:

- Dokumen NPWP bisa ditag/ditandai 'identitas' dan 'keuangan'
- Berkas Buku Tabungan ditag/ditandai 'keuangan'

Sehingga NPWP dan Buku Tabungan akan mengelompok pada tag 'keuangan'.

Bagikan Berkas [← Bagikan Berkas](#)

Anda memberikan hak akses terhadap berkas ini kepada:

-

20. Selanjutnya tab menu **Data Pendukung** digunakan untuk memasukkan data pendukung lainnya sesuai dengan persyaratan beasiswa. Silakan isi sesuai dengan permintaan data. Klik **“Simpan”** untuk menyimpan data.

> Beasiswa

Beasiswa 2020 UGM [Batal](#) [Simpan Draf beasiswa](#)

Jenis: Peningkatan Prestasi Akademik

Berikut ini adalah formulir data yang harus dilengkapi untuk pengajuan beasiswa. Silahkan perbaharui data yang sudah tidak sesuai dengan kondisi saat ini.

Data Orang Tua Data Saudara Riwayat Studi Organisasi Prestasi Dokumen * **Data pendukung ***

Data pendukung
Lengkapi data pendukung yang diminta berikut.

Jumlah Tanggungan *	:	<input type="text" value="5"/>
<i>Jumlah tanggungan orangtua/ wali.</i>		
Jumlah Anak *	:	<input type="text" value="5"/>

[Simpan](#)

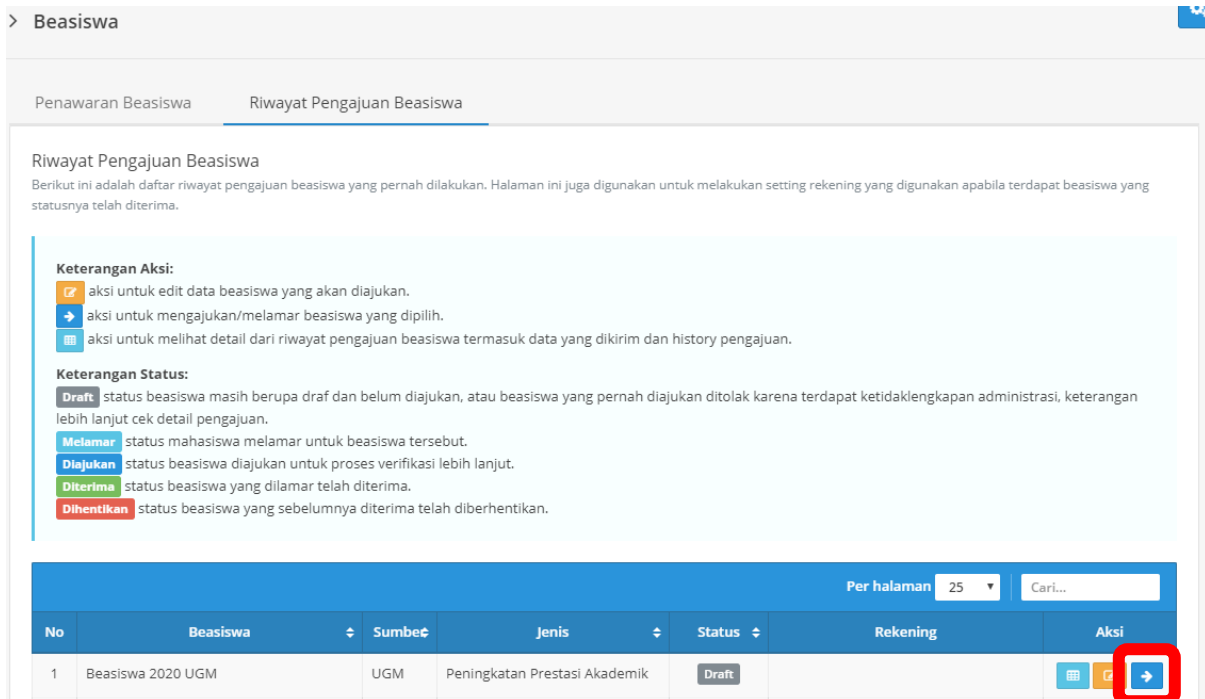
21. Setelah pengisian data dan berkas selesai, untuk melakukan pengajuan pendaftaran beasiswa silakan klik tombol “**Simpan Draf Beasiswa**”

The screenshot shows a web interface for 'Beasiswa 2020 UGM'. At the top right, there are two buttons: 'Batal' (Cancel) and 'Simpan Draf beasiswa' (Save Draft Scholarship), with the latter highlighted by a red box. Below the buttons, there is a light blue informational box stating: 'Berikut ini adalah formulir data yang harus dilengkapi untuk pengajuan beasiswa. Silahkan perbaharui data yang sudah tidak sesuai dengan kondisi saat ini.' Below this, there are tabs for 'Data Orang Tua', 'Data Saudara', 'Riwayat Studi', 'Organisasi', 'Prestasi', 'Dokumen *', and 'Data pendukung *'. The 'Data pendukung' section is active and contains two input fields: 'Jumlah Tanggungan *' with a value of '5' and a sub-label 'Jumlah tanggungan orangtua/ wali.', and 'Jumlah Anak *' with a value of '5'. At the bottom left of the form, there is a blue 'Simpan' button.

22. Selanjutnya akan muncul pernyataan kebenaran data dan berkas yang diunggah. Apabila sudah yakin benar, klik “**Setuju**” untuk mendaftar beasiswa.

The screenshot shows a confirmation dialog box with a title bar containing a checkmark and the text 'Pernyataan Data Yang Diajukan Telah Benar'. The main text reads: 'Dengan ini saya menyatakan bahwa data yang saya isikan **BENAR** adanya. Apabila dikemudian waktu ditemukan ketidaksesuaian, saya bersedia untuk mempertanggungjawabkan dan saya bersedia diberhentikan dari beasiswa yang diajukan apabila sudah dinyatakan diterima.' At the bottom right, there are two buttons: 'Batal' (Cancel) and 'Setuju' (Agree), with the latter highlighted by a red box.

23. Anda akan diarahkan ke tab menu **“Riwayat Pengajuan Beasiswa”**. Untuk melamar beasiswa, silakan klik tombol  .






Beasiswa

Penawaran Beasiswa Riwayat Pengajuan Beasiswa

Riwayat Pengajuan Beasiswa

Berikut ini adalah daftar riwayat pengajuan beasiswa yang pernah dilakukan. Halaman ini juga digunakan untuk melakukan setting rekening yang digunakan apabila terdapat beasiswa yang statusnya telah diterima.




Keterangan Aksi:

-  aksi untuk edit data beasiswa yang akan diajukan.
-  aksi untuk mengajukan/melamar beasiswa yang dipilih.
-  aksi untuk melihat detail dari riwayat pengajuan beasiswa termasuk data yang dikirim dan history pengajuan.

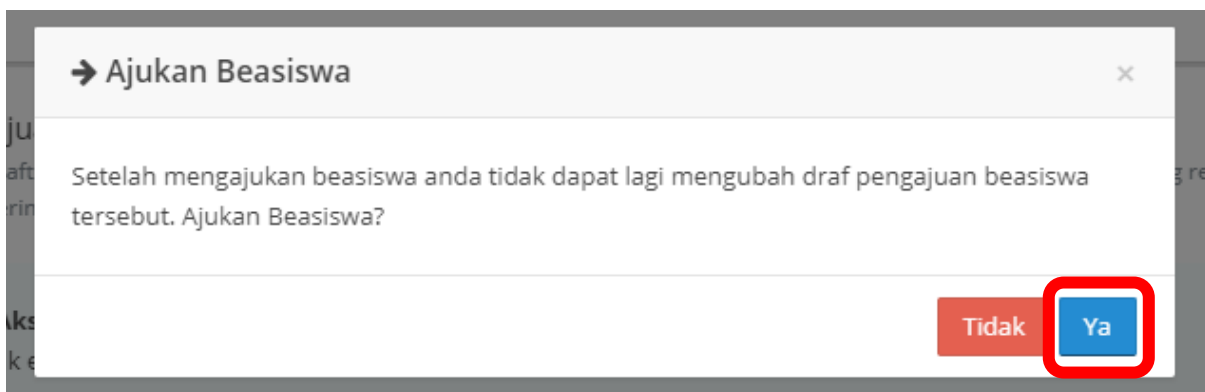
Keterangan Status:

- Draft** status beasiswa masih berupa draf dan belum diajukan, atau beasiswa yang pernah diajukan ditolak karena terdapat ketidaklengkapan administrasi, keterangan lebih lanjut cek detail pengajuan.
- Melamar** status mahasiswa melamar untuk beasiswa tersebut.
- Diajukan** status beasiswa diajukan untuk proses verifikasi lebih lanjut.
- Diterima** status beasiswa yang dilamar telah diterima.
- Dihentikan** status beasiswa yang sebelumnya diterima telah diberhentikan.

Per halaman 25 Cari...

No	Beasiswa	Sumber	Jenis	Status	Rekening	Aksi
1	Beasiswa 2020 UGM	UGM	Peningkatan Prestasi Akademik	Draft		  

24. Untuk mengajukan beasiswa, klik tombol **“Ya”**. Setelah beasiswa diajukan, anda tidak dapat mengubah data dan berkas.




→ Ajukan Beasiswa

Setelah mengajukan beasiswa anda tidak dapat lagi mengubah draf pengajuan beasiswa tersebut. Ajukan Beasiswa?

Tidak Ya

25. Status pengajuan beasiswa anda akan berubah menjadi **Melamar**. Untuk melihat riwayat pengajuan beasiswa klik tombol detail 




> Beasiswa 

Penawaran Beasiswa Riwayat Pengajuan Beasiswa

Riwayat Pengajuan Beasiswa

Berikut ini adalah daftar riwayat pengajuan beasiswa yang pernah dilakukan. Halaman ini juga digunakan untuk melakukan setting rekening yang digunakan apabila terdapat beasiswa yang statusnya telah diterima.


Keterangan Aksi:

-  aksi untuk edit data beasiswa yang akan diajukan.
-  aksi untuk mengajukan/melamar beasiswa yang dipilih.
-  aksi untuk melihat detail dari riwayat pengajuan beasiswa termasuk data yang dikirim dan history pengajuan.

Keterangan Status:

- Draft** status beasiswa masih berupa draf dan belum diajukan, atau beasiswa yang pernah diajukan ditolak karena terdapat ketidaklengkapan administrasi, keterangan lebih lanjut cek detail pengajuan.
- Melamar** status mahasiswa melamar untuk beasiswa tersebut.
- Diajukan** status beasiswa diajukan untuk proses verifikasi lebih lanjut.
- Diterima** status beasiswa yang dilamar telah diterima.
- Dihentikan** status beasiswa yang sebelumnya diterima telah diberhentikan.

Per halaman 25

No	Beasiswa	Sumber	Jenis	Status	Rekening	Aksi
1	Beasiswa 2020 UGM	UGM	Peningkatan Prestasi Akademik	Melamar		

26. Berikut tampilan riwayat pengajuan beasiswa.

RIWAYAT

- Draft**
Beasiswa Belum diajukan atau diminta melengkapi data.
Komentar: tidak lengkap
Selasa, 21 Januari 2020 15:37 WIB
- Draft**
Beasiswa Belum diajukan atau diminta melengkapi data.
Komentar: a
Selasa, 21 Januari 2020 15:37 WIB
- Draft**
Beasiswa Belum diajukan atau diminta melengkapi data.
Selasa, 21 Januari 2020 15:36 WIB
- Melamar**
Mahasiswa Melamar Beasiswa

27. Apabila berkas atau data pengajuan beasiswa anda ditolak, maka terdapat notifikasi dan komentar mengenai kesalahan/kekurangan data anda. Status pengajuan beasiswa anda akan berubah menjadi **Draft** kembali.


RIWAYAT

Draft

Beasiswa Belum diajukan atau diminta melengkapi data.

Komentar: Berkas Kartu Keluarga tidak terbaca jelas, mohon diperbaiki. Jumlah anak yang diisikan pada data pendukung tidak sesuai dengan KK.

Kamis, 23 Januari 2020 11:34 WIB




28. Untuk memperbaiki kesalahan/kekurangan data atau berkas pengajuan beasiswa anda, silakan menuju tab menu **Riwayat Pengajuan Beasiswa**. Kemudian klik tombol ubah beasiswa 

Penawaran Beasiswa **Riwayat Pengajuan Beasiswa**

Riwayat Pengajuan Beasiswa

Berikut ini adalah daftar riwayat pengajuan beasiswa yang pernah dilakukan. Halaman ini juga digunakan untuk melakukan setting rekening yang digunakan apabila terdapat beasiswa yang statusnya telah diterima.




Keterangan Aksi:

-  aksi untuk edit data beasiswa yang akan diajukan.
-  aksi untuk mengajukan/melamar beasiswa yang dipilih.
-  aksi untuk melihat detail dari riwayat pengajuan beasiswa termasuk data yang dikirim dan history pengajuan.

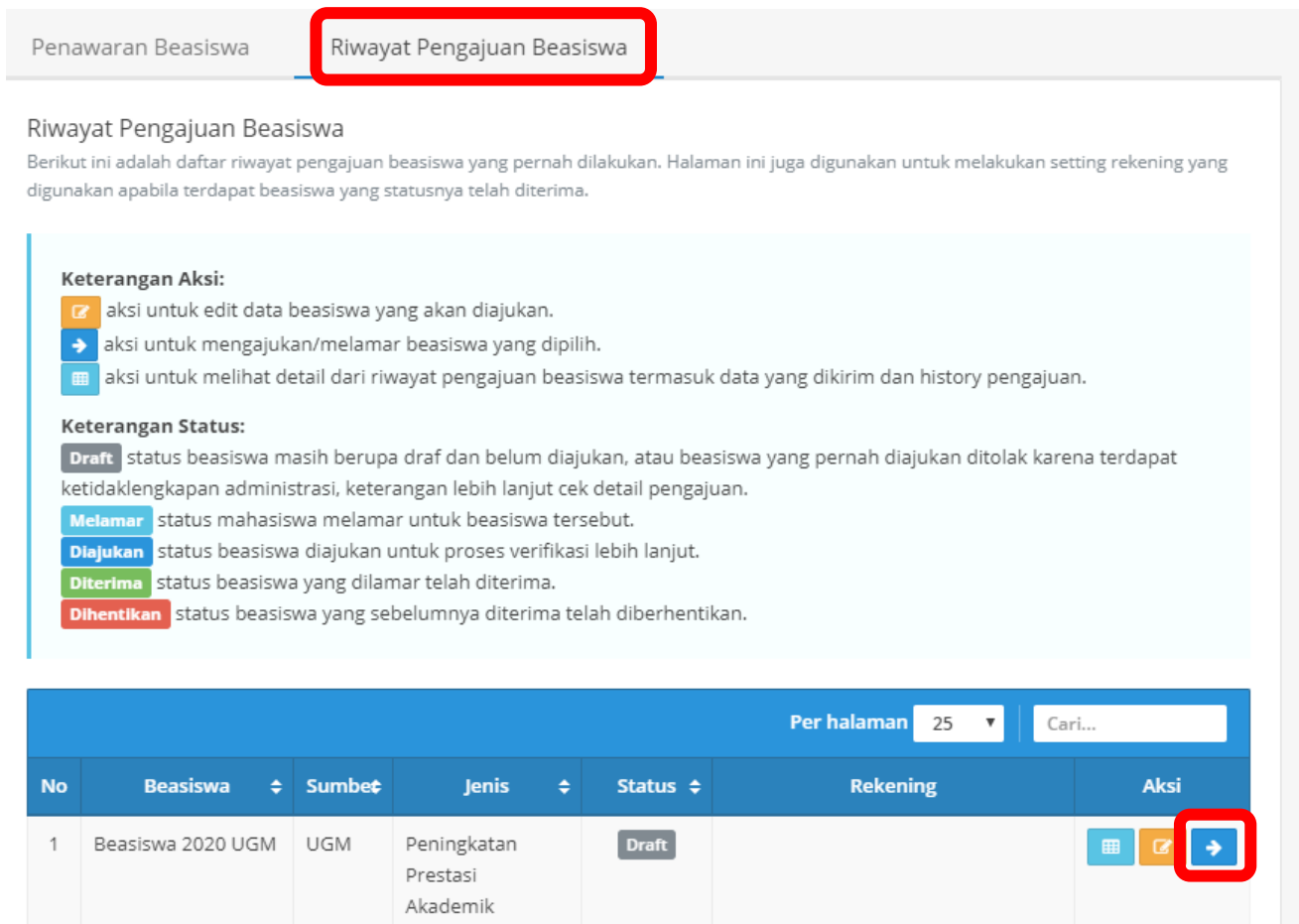
Keterangan Status:

- Draft** status beasiswa masih berupa draf dan belum diajukan, atau beasiswa yang pernah diajukan ditolak karena terdapat ketidaklengkapan administrasi, keterangan lebih lanjut cek detail pengajuan.
- Melamar** status mahasiswa melamar untuk beasiswa tersebut.
- Diajukan** status beasiswa diajukan untuk proses verifikasi lebih lanjut.
- Diterima** status beasiswa yang dilamar telah diterima.
- Dihentikan** status beasiswa yang sebelumnya diterima telah diberhentikan.

Per halaman 25 Cari...

No	Beasiswa	Sumber	Jenis	Status	Rekening	Aksi
1	Beasiswa 2020 UGM	UGM	Peningkatan Prestasi Akademik	Draft		  

29. Setelah selesai memperbaiki data/berkas, kembali ke tab menu **Riwayat Pengajuan Beasiswa**. Kemudian klik tombol ajukan beasiswa 






Penawaran Beasiswa **Riwayat Pengajuan Beasiswa**

Riwayat Pengajuan Beasiswa

Berikut ini adalah daftar riwayat pengajuan beasiswa yang pernah dilakukan. Halaman ini juga digunakan untuk melakukan setting rekening yang digunakan apabila terdapat beasiswa yang statusnya telah diterima.




Keterangan Aksi:

-  aksi untuk edit data beasiswa yang akan diajukan.
-  aksi untuk mengajukan/melamar beasiswa yang dipilih.
-  aksi untuk melihat detail dari riwayat pengajuan beasiswa termasuk data yang dikirim dan history pengajuan.

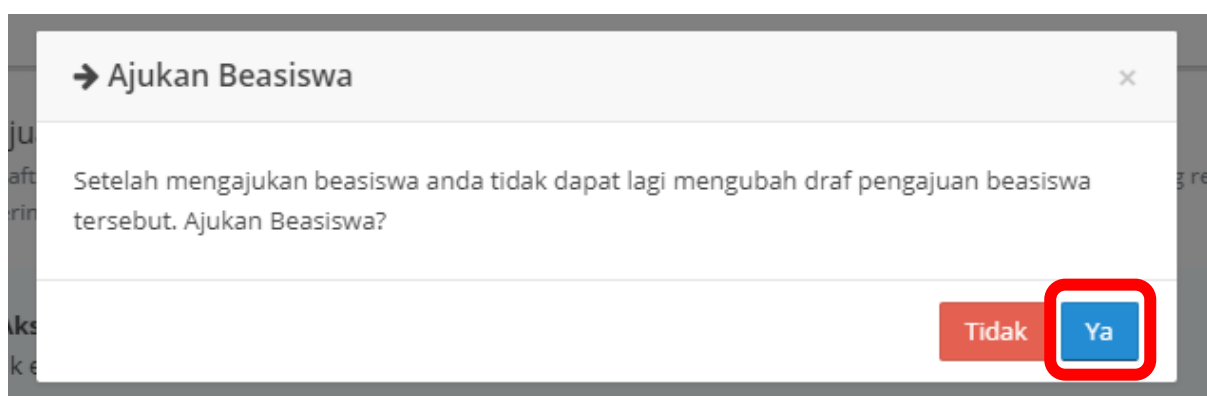
Keterangan Status:

- Draft** status beasiswa masih berupa draf dan belum diajukan, atau beasiswa yang pernah diajukan ditolak karena terdapat ketidaklengkapan administrasi, keterangan lebih lanjut cek detail pengajuan.
- Melamar** status mahasiswa melamar untuk beasiswa tersebut.
- Diajukan** status beasiswa diajukan untuk proses verifikasi lebih lanjut.
- Diterima** status beasiswa yang dilamar telah diterima.
- Dihentikan** status beasiswa yang sebelumnya diterima telah diberhentikan.

Per halaman 25 Cari...

No	Beasiswa	Sumber	Jenis	Status	Rekening	Aksi
1	Beasiswa 2020 UGM	UGM	Peningkatan Prestasi Akademik	Draft		  


30. Untuk mengajukan beasiswa, klik tombol **“Ya”**. Setelah beasiswa diajukan, anda tidak dapat mengubah data dan berkas.



→ Ajukan Beasiswa

Setelah mengajukan beasiswa anda tidak dapat lagi mengubah draf pengajuan beasiswa tersebut. Ajukan Beasiswa?

Tidak **Ya**




31. Status anda berubah menjadi **Melamar**. Selalu pantau riwayat pengajuan beasiswa melalui tombol detail  supaya tidak ketinggalan informasi seleksi beasiswa.

Penawaran Beasiswa Riwayat Pengajuan Beasiswa

Riwayat Pengajuan Beasiswa

Berikut ini adalah daftar riwayat pengajuan beasiswa yang pernah dilakukan. Halaman ini juga digunakan untuk melakukan setting rekening yang digunakan apabila terdapat beasiswa yang statusnya telah diterima.

Keterangan Aksi:

-  aksi untuk edit data beasiswa yang akan diajukan.
-  aksi untuk mengajukan/melamar beasiswa yang dipilih.
-  aksi untuk melihat detail dari riwayat pengajuan beasiswa termasuk data yang dikirim dan history pengajuan.

Keterangan Status:

- Draft** status beasiswa masih berupa draf dan belum diajukan, atau beasiswa yang pernah diajukan ditolak karena terdapat ketidaklengkapan administrasi, keterangan lebih lanjut cek detail pengajuan.
- Melamar** status mahasiswa melamar untuk beasiswa tersebut.
- Diajukan** status beasiswa diajukan untuk proses verifikasi lebih lanjut.
- Diterima** status beasiswa yang dilamar telah diterima.
- Dihentikan** status beasiswa yang sebelumnya diterima telah diberhentikan.

Per halaman 25 Cari...

No	Beasiswa	Sumber	Jenis	Status	Rekening	Aksi
1	Beasiswa 2020 UGM	UGM	Peningkatan Prestasi Akademik	Melamar		